

Skýrsla þessi og innihald hennar er eingöngu til innanhússnota hjá því fyrirtæki, stofnun eða einstaklingi sem hana keypti. Öll opinber birting eða dreifing er óheimil án skriflegs leyfis IMG Gallup.

Allur réttur áskilinn: © IMG Gallup

IMG Gallup er aðili að Gallup International



Neytendastofa

**Umfang rafmagnsslysa
Viðhorfsrannsókn**

Október 2005

Efnisyfirlit

Bls.

4 Framkvæmd

5 Helstu niðurstöður

Ítarlegar niðurstöður

- 8 Sp. 1 Hvert tilkynnir þú um rafmagnsslys eða óhapp ef slíkt ber að höndum?
- 9 Sp. 2 Hversu oft hefur þú orðið fyrir slysi eða óhappi í tengslum við rafmagn?
- 10 Sp. 3 Hversu oft hefur þú orðið fyrir slysi eða óhappi vegna ljósþoga á síðustu 12 mánuðum?
- 11 Sp. 4 Hversu oft hefur þú orðið fyrir slysi eða óhappi vegna raflosts á síðustu 12 mánuðum?
- 12 Sp. 5 Nú langar mig að spyrja þig um versta rafmagnsslys eða óhapp sem þú hefur lent í. Hvað telur þú hafa valdið slysinu?
- 13 Sp. 6 Hvernig slasaðist þú?
- 14 Sp. 7 Við hvað varstu að vinna þegar slysið átti sér stað?
- 15 Sp. 8 Varstu að vinna við háspennu eða lágspennu?
- 16 Sp. 9 Leitaðir þú til læknis eða heilsugæslu?
- 17 Sp. 10 Hvers vegna leitaðir þú ekki til læknis eða heilsugæslu?
- 18 Sp. 11 Hvaða meðhöndlun fékkst þú?
- 19 Sp. 12 Finnur þú fyrir óþægindum eða verkjum í dag sem þú rekur til óhappsins?
- 20 Sp. 13 Er eitthvað sem gæti hafa komið í veg fyrir slysið?
- 21 Sp. 14 Hvað telur þú valda mestri áhættu á slysi eða óhappi í tengslum við rafmagn?
- 23 Sp. 15 Spennuprófar þú oft, stundum, sjaldan eða aldrei eftir að þú tekur strauminn af?
- 24 Sp. 16 Hverja telur þú helstu ástæðuna fyrir því að ekki sé alltaf spennuprófað eða jarðbundið?
- 25 Sp. 17 Hversu lengi hefur þú unnið á rafmagnssviði (við rafmagn)?

26 Túlkun niðurstaðna

Lýsing á rannsókn

Unnið fyrir	Neytendastofu
Markmið	Að kanna tíðni og umfang rafmagnsslysa meðal fagmanna í rafmagni
Framkvæmdatími	6. til 24. október 2005
Aðferð	Símakönnun
Úrtak	655 fagmenn í rafmagni á lista hjá Neytendastofu
Verknúmer	4014470

Stærð úrtaks og svörun

Upphaflegt úrtak	655
Eiga ekki að vera hluti af úrtaki	58
Veikir	1
Látnir	0
Endanlegt úrtak	596
Neita að svara	125
Næst ekki í	67
Fjöldi svarenda	404
Svarhlutfall	67,8%

Greiningarbreytur

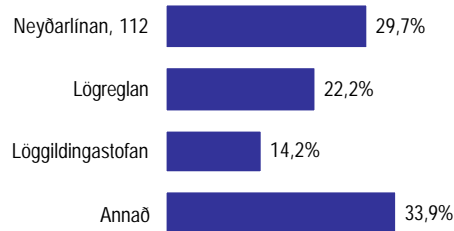
Aldur	Fjórir aldersflokkar
Búseta	Reykjavík, nágrennasveitarfélög Reykjavíkur og önnur sveitarfélög
Starf	Þrjú flokkar
Hversu lengi unnið á rafmagnssviði	Fimm flokkar
Spennuprófar þú?	Fjórir flokkar

Reykjavík, 31. október 2005
Bestu þakkir fyrir gott samstarf,

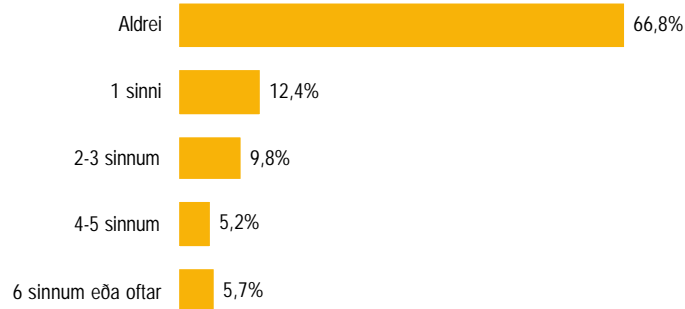
Guðni Rafn Gunnarsson
Sigríður Herdís Bjarkadóttir
Matthías Þorvaldsson

Helstu niðurstöður

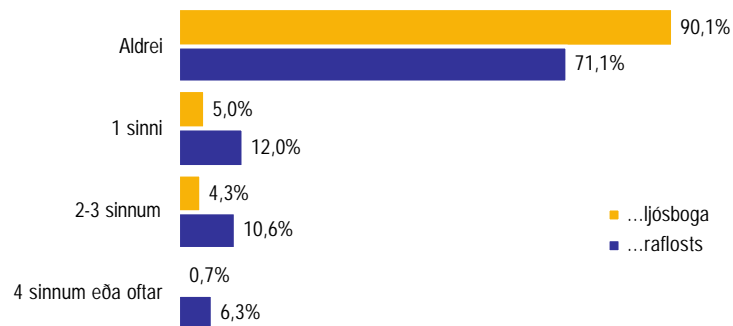
Hvert tilkynnir þú um rafmagnsslys eða óhapp ef slíkt ber að höndum?



Þeir sem hafa lent í slysi:
Hversu oft hefur þú orðið fyrir slysi eða óhappi í tengslum við rafmagn?



Þeir sem hafa lent í slysi:
Hversu oft hefur þú orðið fyrir slysi eða óhappi vegna ... á síðustu 12 mánuðum?



Þeir sem hafa lent í slysi:
Hvað telur þú hafa valdið slysinu?



Þeir sem hafa lent í slysi:
Leitaðir þú til læknis eða heilsugæslu?



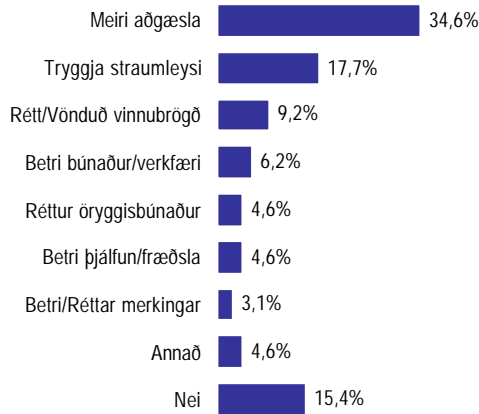
Þeir sem hafa lent í slysi:
**Finnur þú fyrir óþægindum
 eða verkjum í dag sem þú
 rekur til óhappsins?**



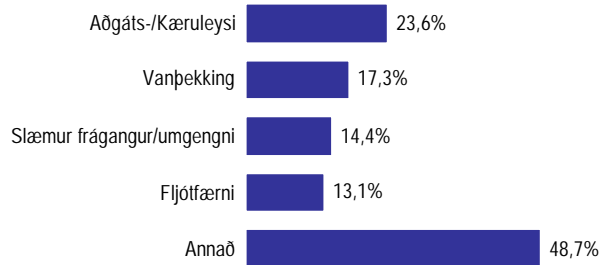
■ Já

■ Nei

Þeir sem hafa lent í slysi:
**Er eitthvað sem gæti hafa
 komið í veg fyrir slysið?**



**Hvað telur þú valda mestri
 áhættu á slysi eða óhappi í
 tengslum við rafmagn?**



**Spennuprófar þú oft,
 stundum, sjaldan eða aldrei
 eftir að þú tekur strauminn
 af?**



■ Oft

■ Stundum

■ Sjaldan

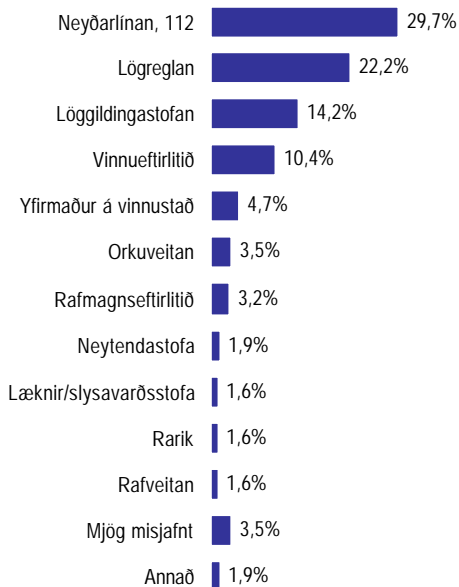
■ Aldrei



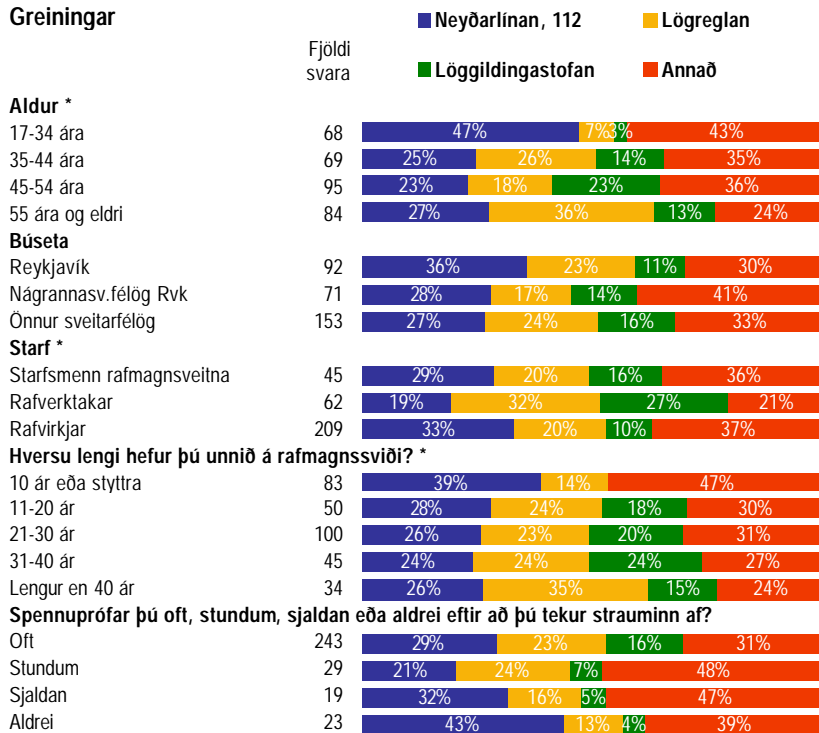
NEYTENDASTOFA

Svör	Fjöldi	Hlutfall %	Vikmörk +/-
Neyðarlínan, 112	94	29,7	5,0
Lögreglan	70	22,2	4,6
Löggildingastofan	45	14,2	3,9
Vinnueftirlitið	33	10,4	3,4
Yfirmaður á vinnustað	15	4,7	2,3
Orkuveitan	11	3,5	2,0
Rafmagnseftirlitið	10	3,2	1,9
Neytendastofa	6	1,9	1,5
Læknir/slysavarðsstofa	5	1,6	1,4
Rarik	5	1,6	1,4
Rafveitan	5	1,6	1,4
Mjög misjafnt	11	3,5	2,0
Annað	6	1,9	1,5
Fjöldi svara	316	100,0	
Tóku afstöðu	316	78,2	
Tilkynni það ekki	31	7,7	
Hefur aldrei reynt á það	13	3,2	
Tóku ekki afstöðu	44	10,9	
Fjöldi svarenda	404	100,0	

Þeir sem segjast tilkynna



Greiningar



* Marktækur munur á milli hópa

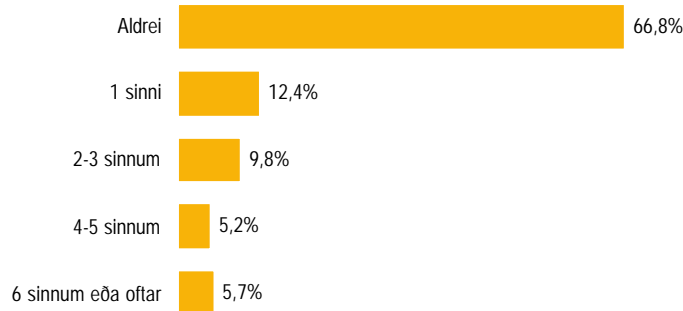
Tíðni slysa í tengslum við rafmagn

Sp. 2. Hversu oft hefur þú orðið fyrir slysi eða óhappi í tengslum við rafmagn?

Október 2005

IMG
GALLUP

Svör	Fjöldi	Hlutfall %	Vikmörk +/-
Aldrei	258	66,8	4,7
1 sinni	48	12,4	3,3
2-3 sinnum	38	9,8	3,0
4-5 sinnum	20	5,2	2,2
6 sinnum eða oftar	22	5,7	2,3
Fjöldi svara	386	100,0	
Tóku afstöðu	386	95,5	
Man ekki hversu oft ég hef lent í slysi	15	3,7	
Tóku ekki afstöðu	3	0,7	
Fjöldi svarenda	404	100,0	
Meðaltal	1,4	sinnum	
Staðalfrávik	3,8	sinnum	
Miðgildi	0,0		
Tíðasta gildi	0,0		



Greiningar

	Fjöldi svara	Meðaltal	Staðalfrávik	Meðaltal
Aldur				
17-34 ára	86	2,3	5,6	2,3
35-44 ára	93	1,5	4,0	1,5
45-54 ára	109	1,2	3,3	1,2
55 ára og eldri	98	0,8	1,6	0,8
Búseta				
Reykjavík	116	1,3	3,7	1,3
Nágrannasv.félög Rvk	92	1,6	4,5	1,6
Önnur sveitarfélög	178	1,3	3,5	1,3
Starf				
Starfsmenn rafmagnsveitna	51	1,2	2,0	1,2
Rafverktakar	70	0,6	1,8	0,6
Rafvirkjar	265	1,6	4,4	1,6
Hversu lengi hefur þú unnið á rafmagnssviði? *				
10 ár eða styttra	103	2,0	5,6	2,0
11-20 ár	71	2,2	4,9	2,2
21-30 ár	112	0,9	1,7	0,9
31-40 ár	54	0,6	1,4	0,6
Lengur en 40 ár	40	0,7	1,8	0,7
Spennuprófar þú oft, stundum, sjaldan eða aldrei eftir að þú tekur strauminn af?				
Oft	284	1,3	3,7	1,3
Stundum	41	2,1	5,1	2,1
Sjaldan	24	1,0	2,4	1,0
Aldrei	35	1,5	3,8	1,5

* Marktækur munur á meðaltölum hópa

Svör	Fjöldi	Hlutfall %	Vikmörk +/-
Aldrei	127	90,1	4,9
1 sinni	7	5,0	3,6
2-3 sinnum	6	4,3	3,3
4 sinnum eða oft	1	0,7	1,4
Fjöldi svara	141	100,0	
Tóku afstöðu	141	98,6	
Tóku ekki afstöðu	2	1,4	
Fjöldi aðspurðra	143	100,0	
Spurðir	143	35,4	
Ekki spurðir	261	64,6	
Fjöldi svarenda	404	100,0	
Meðaltal	0,2	sinnum	
Staðalfrávik	1,0	sinni	
Miðgildi	0,0		
Tíðasta gildi	0,0		

Þeir sem hafa orðið fyrir slysi eða óhappi



Þeir sem hafa orðið fyrir slysi eða óhappi (sp. 2) voru spurðir þessarar spurningar.

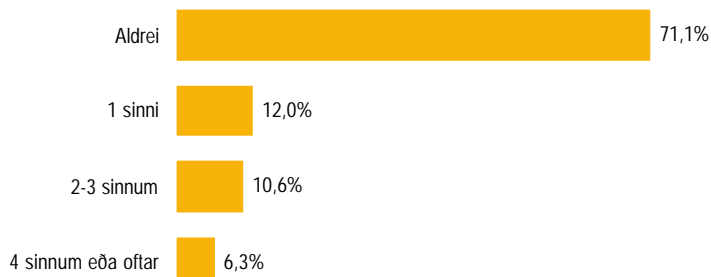
Greiningar

	Fjöldi svara	Meðaltal	Staðalfrávik	Meðaltal
Aldur				
17-34 ára	31	0,4	0,8	0,4
35-44 ára	29	0,1	0,4	0,1
45-54 ára	42	0,0	0,0	0,0
55 ára og eldri	39	0,4	1,6	0,4
Búseta				
Reykjavík	38	0,4	1,7	0,4
Nágrannasv.félög Rvk	33	0,1	0,4	0,1
Önnur sveitarfélög	70	0,2	0,6	0,2
Starf				
Starfsmenn rafmagnsveitna	22	0,0	0,0	0,0
Rafverktakar	21	0,6	2,2	0,6
Rafvirkjar	98	0,2	0,5	0,2
Hversu lengi hefur þú unnið á rafmagnssviði?				
10 ár eða styttra	32	0,4	0,8	0,4
11-20 ár	30	0,1	0,4	0,1
21-30 ár	45	0,0	0,1	0,0
31-40 ár	17	0,1	0,3	0,1
Lengur en 40 ár	16	0,8	2,5	0,8
Spennuprófar þú oft, stundum, sjaldan eða aldrei eftir að þú tekur strauminn af?				
Oft	103	0,2	1,1	0,2
Stundum	19	0,1	0,5	0,1
Sjaldan	7	0,1	0,4	0,1
Aldrei	11	0,4	0,9	0,4

Ekki er marktækur munur á meðaltölum hópa

Svör	Fjöldi	Hlutfall %	Vikmörk +/-
Aldrei	101	71,1	7,5
1 sinni	17	12,0	5,3
2-3 sinnum	15	10,6	5,1
4 sinnum eða oftar	9	6,3	4,0
Fjöldi svara	142	100,0	
Tóku afstöðu	142	99,3	
Tók ekki afstöðu	1	0,7	
Fjöldi aðspurðra	143	100,0	
Spurðir	143	35,4	
Ekki spurðir	261	64,6	
Fjöldi svarenda	404	100,0	
Meðaltal	1,0		
Staðalfrávik	3,2	sinnum	
Miðgildi	0,0		
Tíðasta gildi	0,0		

Þeir sem hafa orðið fyrir slysi eða óhappi



Þeir sem hafa orðið fyrir slysi eða óhappi (sp. 2) voru spurðir þessarar spurningar.

Greiningar

	Fjöldi svara	Meðaltal	Staðalfrávik	Meðaltal
Aldur				
17-34 ára	32	1,6	3,6	1,6
35-44 ára	29	1,0	2,2	1,0
45-54 ára	42	1,1	4,7	1,1
55 ára og eldri	39	0,3	0,8	0,3
Búseta				
Reykjavík	38	1,6	5,1	1,6
Nágrannasv.félög Rvk	33	1,2	3,7	1,2
Önnur sveitarfélög	71	0,5	0,9	0,5
Starf				
Starfsmenn rafmagnsveitna	22	0,3	0,7	0,3
Rafverktakar	21	0,9	2,3	0,9
Rafvirkjar	99	1,1	3,7	1,1
Hversu lengi hefur þú unnið á rafmagnssviði?				
10 ár eða styttra	33	2,4	6,1	2,4
11-20 ár	30	0,7	2,0	0,7
21-30 ár	45	0,5	1,1	0,5
31-40 ár	17	0,4	1,1	0,4
Lengur en 40 ár	16	0,4	1,0	0,4
Spennuprófar þú oft, stundum, sjaldan eða aldrei eftir að þú tekur strauminn af?				
Oft	103	1,1	3,7	1,1
Stundum	19	1,0	1,5	1,0
Sjaldan	7	0,1	0,4	0,1
Aldrei	12	0,3	0,6	0,3

Ekki er marktækur munur á meðaltölum hópa

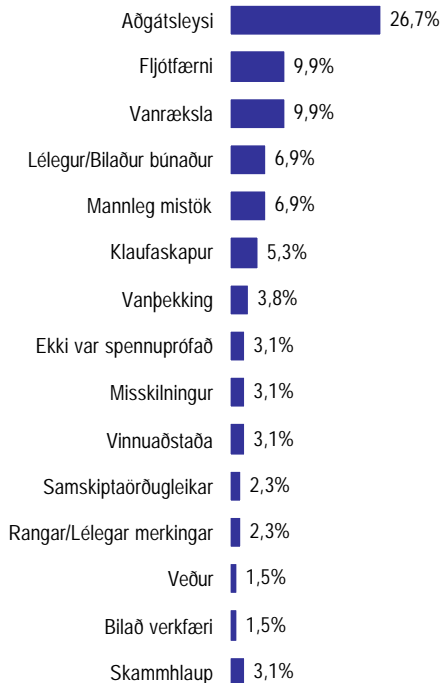
Hvað telur þú hafa valdið slysinu?

Sp. 5. Nú langar mig að spyrja þig um versta rafmagnsslys eða óhapp sem þú hefur lent í. Hvað telur þú hafa valdið slysinu?

Október 2005

IMG
GALLUP

Svör	Fjöldi	Hlutfall %	Vikmörk +/-
Aðgátsleysi	35	26,7	7,6
Fljótfærni	13	9,9	5,1
Vanræksla	13	9,9	5,1
Lélegur/Bílaður búnaður	9	6,9	4,3
Mannleg mistök	9	6,9	4,3
Klaufaskapur	7	5,3	3,9
Vanþekking	5	3,8	3,3
Ekki var spennuþrófað	4	3,1	2,9
Misskilningur	4	3,1	2,9
Vinnuaðstaða	4	3,1	2,9
Samskiptaörðugleikar	3	2,3	2,6
Rangar/Lélegar merkingar	3	2,3	2,6
Veður	2	1,5	2,1
Bílað verkfæri	2	1,5	2,1
Skammhlaup	4	3,1	2,9
Óheppni	3	2,3	2,6
Útleiðsla	3	2,3	2,6
Annað	14	10,7	5,3
Fjöldi svara	117		
Tóku afstöðu	131	91,6	
Tóku ekki afstöðu	12	8,4	
Fjöldi aðspurðra	143	100,0	
Spurðir	143	35,4	
Ekki spurðir	261	64,6	
Fjöldi svarenda	404	100,0	



Í þessari spurningu mátti nefna fleiri en einn svarmöguleika. Hlutfallstölur eru því reiknaðar eftir fjölda þeirra sem tóku afstöðu en ekki fjölda svara.

Þeir sem hafa orðið fyrir slysi eða óhappi (sp. 2) voru spurðir þessarar spurningar.

Það sem nefnt var í „Annað“

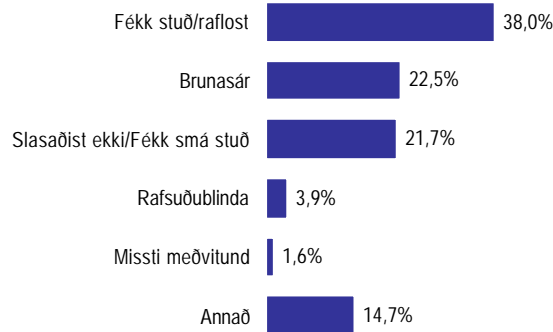
- Augnabliks truflun.
- Bara slys.
- Ég var að vinna í nýbyggingu við að tengja þar.
- Fíkt, var að skipta um ljósastæði og tók ekki rafmagnnið af.
- Gaffall.
- Lélegur mælir.
- Ljósboגי vegna skammhlaups, of mikið álag á bak við.
- Röng tenging.
- Röng vinnubrögð.
- Safnskinna sló saman.
- Strengd stofnörggi í frystihúsi.
- Utanaðkomandi aðstæður.
- Það var bara öðruvísi búnaður.
- Þegar ég var lærlingur 30+ ár síðan, stóð uppi í tröppu og hélt í lampa fékk straum í gegnum mig.

Greiningar

	Fjöldi svara	Aðgátsleysi	Annað
Aldur			
17-34 ára	28	14,3%	85,7%
35-44 ára	27	33,3%	66,7%
45-54 ára	39	28,2%	71,8%
55 ára og eldri	37	29,7%	73,0%
Búseta			
Reykjavík	36	25,0%	77,8%
Nágrannasv.félög Rvk	30	40,0%	60,0%
Önnur sveitarfélög	65	21,5%	78,5%
Starf			
Starfsmenn rafmagnsveitna	19	21,1%	78,9%
Rafverktakar	20	25,0%	75,0%
Rafvirkjar	92	28,3%	72,8%
Hversu lengi hefur þú unnið á rafmagnssviði?			
10 ár eða styttra	29	13,8%	86,2%
11-20 ár	28	28,6%	71,4%
21-30 ár	41	34,1%	65,9%
31-40 ár	16	37,5%	68,8%
Lengur en 40 ár	16	18,8%	81,3%
Spennuþrófar þú oft, stundum, sjaldan eða aldrei eftir að þú tekur strauminn af?			
Oft	96	24,0%	77,1%
Stundum	17	23,5%	76,5%
Sjaldan	7	42,9%	57,1%
Aldrei	10	40,0%	60,0%

Þar sem nefna mátti fleiri en einn svarmöguleika er marktækt ekki reiknuð

Svör	Fjöldi	Hlutfall %	Vikmörk +/-
Fékk stuð/raflost	49	38,0	8,4
Brunasár	29	22,5	7,2
Slasaðist ekki/Fékk smá stuð	28	21,7	7,1
Rafsuðublanda	5	3,9	3,3
Missti meðvitund	2	1,6	2,1
Annað	19	14,7	6,1
Fjöldi svara	132		
Tóku afstöðu	129	90,2	
Tóku ekki afstöðu	14	9,8	
Fjöldi aðspurðra	143	100,0	
Spurðir	143	35,4	
Ekki spurðir	261	64,6	
Fjöldi svarenda	404	100,0	



Í þessari spurningu mátti nefna fleiri en einn svarmöguleika. Hlutfallstölur eru því reiknaðar eftir fjölda þeirra sem tóku afstöðu en ekki fjölda svara.

Þeir sem hafa orðið fyrir slysi eða óhappi (sp. 2) voru spurðir þessarar spurningar.

Það sem nefnt var í „Annað“

- Á hendi.
- Datt úr stiga.
- Ég rann niður hlíð/fjall.
- Fékk byltu, lenti í að detta ofan af vörubíl afturábak og slasaðist illa.
- Fékk sjökk í 1 klst.
- Handleggsbrotnaði.
- Hlaut varanlegan skaða á öxl, datt á gólfíð í öðru tilviki.
- Kafnaði, var í vatni.
- Kæruleysi.
- Ljósbog, það var skammhlaup.
- Peran var sprungin.
- Skemmdi á mér vöðva í handlegg.
- Sleit niður töfluna sem ég var að vinna við, braut rúðu o.fl. Fékk sjökk.
- Slys.
- Tognun í baki við fall úr stiga.
- Var að aftengja en var tengt fram hjá.
- Var að vinna við ragmagnstöflu.
- Við tengingar.
- Það var verið að vinna með rafmagn á og láðist að ganga frá virenda, varð skammhlaup og mikið sótt sem því fylgdi og óloft.

Greiningar

	Fjöldi svara	Fékk stuð/raflost	Annað
Aldur			
17-34 ára	27	40,7%	59,3%
35-44 ára	26	46,2%	53,8%
45-54 ára	39	41,0%	59,0%
55 ára og eldri	37	27,0%	75,7%
Búseta			
Reykjavík	35	37,1%	65,7%
Nágrannasv.félög Rvk	31	32,3%	67,7%
Önnur sveitarfélög	63	41,3%	58,7%
Starf			
Starfsmenn rafmagnsveitna	20	30,0%	70,0%
Rafverktakar	21	33,3%	66,7%
Rafvirkjar	88	40,9%	60,2%
Hversu lengi hefur þú unnið á rafmagnssviði?			
10 ár eða styttra	28	42,9%	60,7%
11-20 ár	26	50,0%	50,0%
21-30 ár	42	40,5%	59,5%
31-40 ár	16	25,0%	75,0%
Lengur en 40 ár	16	18,8%	81,3%
Spennuprófar þú oft, stundum, sjaldan eða aldrei eftir að þú tekur strauminn af?			
Oft	95	30,5%	70,5%
Stundum	17	58,8%	41,2%
Sjaldan	7	71,4%	28,6%
Aldrei	9	55,6%	44,4%

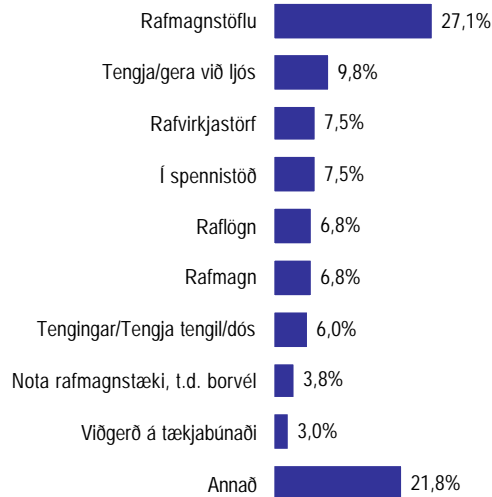
Þar sem nefna mátti fleiri en einn svarmöguleika er marktækt ekki reiknuð

Svör	Fjöldi	Hlutfall %	Vikmörk +/-
Rafmagnstöflu	36	27,1	7,6
Tengja/gera við ljós	13	9,8	5,0
Rafvirkjastörf	10	7,5	4,5
Í spennistöð	10	7,5	4,5
Raflögn	9	6,8	4,3
Rafmagn	9	6,8	4,3
Tengingar/Tengja tengil/dós	8	6,0	4,0
Nota rafmagnstæki, t.d. borvél	5	3,8	3,2
Viðgerð á tækjabúnaði	4	3,0	2,9
Annað	29	21,8	7,0
Fjöldi svara	133	100,0	
Tóku afstöðu	133	93,0	
Tóku ekki afstöðu	10	7,0	
Fjöldi aðspurðra	143	100,0	
Spurðir	143	35,4	
Ekki spurðir	261	64,6	
Fjöldi svarenda	404	100,0	

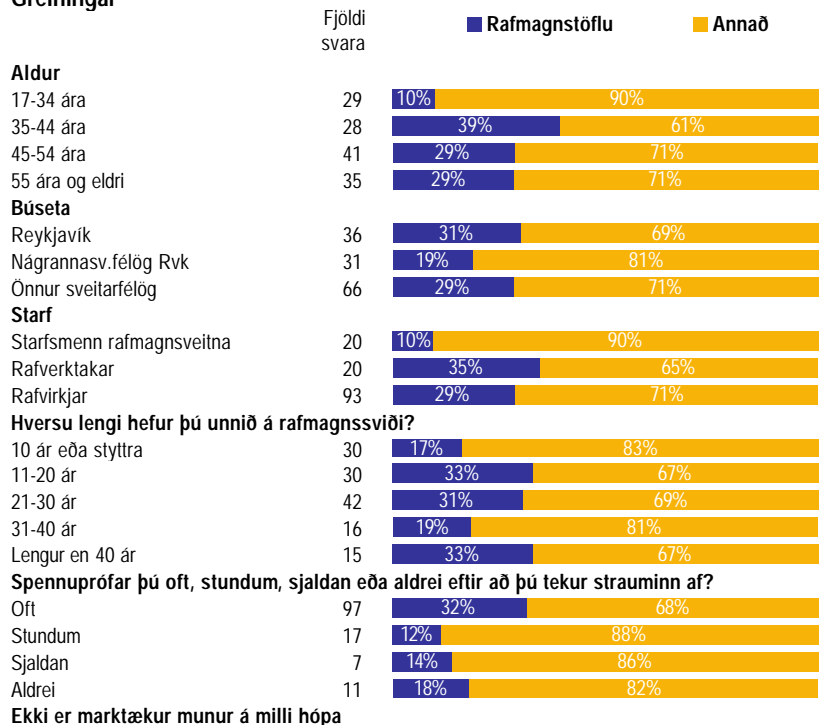
Þeir sem hafa orðið fyrir slysi eða óhappi (sp. 2) voru spurðir þessarar spurningar.

Það sem nefnt var í „Annað“

- Bara að tengja inn kapla á búnað.
- Ég var að fíka.
- Ég var að vinna við háspennu.
- Fíkt ungs barns.
- Götuljós.
- Götuskápur.
- Háspennutengingar.
- Hélt bara áfram að vinna, þetta var bara óhapp.
- Inntak.
- Í byggingarvinnu.
- Jarðstreng
- Lágspennuloftlínu.
- Línuvinnu.
- Mælingar á búnaði sem verið var að setja upp.
- Nýbyggingu.
- Rafmagnsloftlinuferfi.
- Rafmagnsstaur.
- Setja inn lágspennurofa fyrir lágspennudreifikerfi.
- Setja upp skiðalyftu.
- Skóla.
- Spennugjafa.
- Stýringar í kyndiklefa.
- Taka próf í skóla.
- Uppsetning á mótör.
- Vann við dreifikerfið úti á landi.
- Var að gera við langspennulínu sem var biluð.
- Var að stilla spenna setja á hærri stillingar og það var tekið af viltlausri línu, sem slapp fyrir horn.
- Viðgerð á óliukyndingu sem var ónýt.
- Vinna við lágspennufellt í rafstöð.

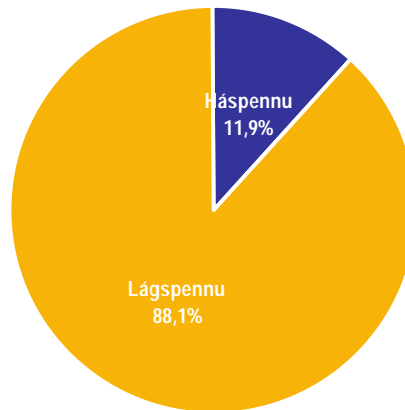


Greiningar



Ekki er marktækur munur á milli hópa

Svör	Fjöldi	Hlutfall %	Vikmörk +/-
Háspennu	16	11,9	5,5
Lágspennu	119	88,1	5,5
Fjöldi svara	135	100,0	
Tóku afstöðu	135	94,4	
Tóku ekki afstöðu	8	5,6	
Fjöldi aðspurðra	143	100,0	
Spurðir	143	35,4	
Ekki spurðir	261	64,6	
Fjöldi svarenda	404	100,0	



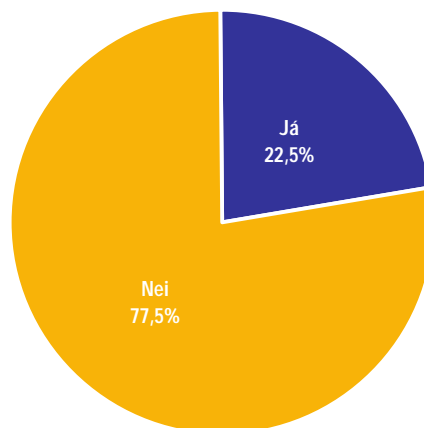
Þeir sem hafa orðið fyrir slysi eða óhappi (sp. 2) voru spurðir þessarar spurningar.

Greiningar

	Fjöldi svara	Háspennu	Lágspennu
Aldur *			
17-34 ára	28	11%	89%
35-44 ára	28	4%	96%
45-54 ára	42	24%	76%
55 ára og eldri	37	5%	95%
Búseta			
Reykjavík	37	11%	89%
Nágrannasv.félög Rvk	32	13%	88%
Önnur sveitarfélög	66	12%	88%
Starf *			
Starfsmenn rafmagnsveitna	22	27%	73%
Rafverktakar	21		100%
Rafvirkjar	92	11%	89%
Hversu lengi hefur þú unnið á rafmagnssviði? *			
10 ár eða styttra	29	17%	83%
11-20 ár	30	3%	97%
21-30 ár	44	23%	77%
31-40 ár	15		100%
Lengur en 40 ár	16		100%
Spennuþrófar þú oft, stundum, sjaldan eða aldrei eftir að þú tekur strauminn af?			
Oft	100	11%	89%
Stundum	17	12%	88%
Sjaldan	7	29%	71%
Aldrei	10	10%	90%

* Marktækur munur á milli hópa

Svör	Fjöldi	Hlutfall %	Vikmörk +/-
Já	31	22,5	7,0
Nei	107	77,5	7,0
Fjöldi svara	138	100,0	
Tóku afstöðu	138	96,5	
Tóku ekki afstöðu	5	3,5	
Fjöldi aðspurðra	143	100,0	
Spurðir	143	35,4	
Ekki spurðir	261	64,6	
Fjöldi svarenda	404	100,0	



Þeir sem hafa orðið fyrir slysi eða óhappi (sp. 2) voru spurðir þessarar spurningar.

Greiningar

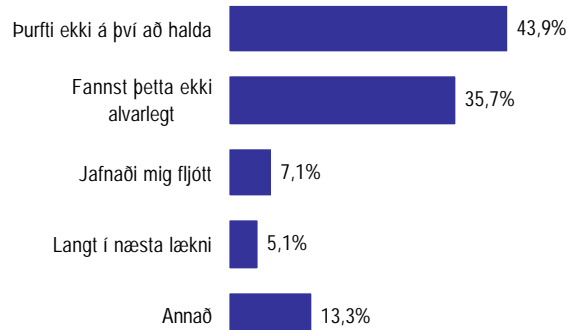
	Fjöldi svara	Já	Nei
Aldur			
17-34 ára	29	10%	90%
35-44 ára	28	18%	82%
45-54 ára	42	26%	74%
55 ára og eldri	39	31%	69%
Búseta			
Reykjavík	38	16%	84%
Nágrannasv.félög Rvk	33	15%	85%
Önnur sveitarfélög	67	30%	70%
Starf			
Starfsmenn rafmagnsveitna	22	36%	64%
Rafverktakar	21	29%	71%
Rafvirkjar	95	18%	82%
Hversu lengi hefur þú unnið á rafmagnssviði? *			
10 ár eða styttra	30	7%	93%
11-20 ár	30	13%	87%
21-30 ár	44	32%	68%
31-40 ár	17	24%	76%
Lengur en 40 ár	16	38%	63%
Spennuprófar þú oft, stundum, sjaldan eða aldrei eftir að þú tekur strauminn af?			
Oft	102	26%	74%
Stundum	17	18%	82%
Sjaldan	7		100%
Aldrei	11	9%	91%

* Marktækur munur á milli hópa

Svör	Fjöldi	Hlutfall %	Vikmörk +/-
Þurfti ekki á því að halda	43	43,9	9,8
Fannst þetta ekki alvarlegt	35	35,7	9,5
Jafnaði mig fljótt	7	7,1	5,1
Langt í næsta lækni	5	5,1	4,4
Annað	13	13,3	6,7
Fjöldi svara	103		
Tóku afstöðu	98	91,6	
Tóku ekki afstöðu	9	8,4	
Fjöldi aðspurðra	107	100,0	
Spurðir	107	21,2	
EKKI spurðir	397	78,8	
Fjöldi svarenda	504	100,0	

Í þessari spurningu mátti nefna fleiri en einn svarmöguleika. Hlutfallstölur eru því reiknaðar eftir fjölda þeirra sem tóku afstöðu en ekki fjölda svara.

Þeir sem leituðu ekki til læknis eða heilsugæslu (sp. 9) voru spurðir þessarar spurningar.



Það sem nefnt var í „Annað“

- Ég var bara í prófi og kláraði það.
- Ég var hræddur og sagði engum frá.
- Fékk andlegt áfall, hefði trúlega þurft að gera það en gerði ekki, engir útvortis áverkar sem ráku mann í það.
- Geri það yfirleitt ekki.
- Hefðu ekkert getað gert fyrir mig, var lengi að jafna mig.
- Hélt að það mundi jafna sig að sjálfum sér.
- Of máttfarin til þess.
- Skammarlegt.
- Var að læra á þessum tíma, kannski kæruleysi.
- Vissi hvað var að gerast.
- Yfirmaðurinn bannaði það.
- Það voru mikil mistök að gera það ekki.
- Þetta fylgir jobbinu.

Greiningar

	Fjöldi svara	Þurfti ekki á því að halda	Annað
Aldur			
17-34 ára	23	47,8%	56,5%
35-44 ára	22	59,1%	45,5%
45-54 ára	29	34,5%	65,5%
55 ára og eldri	24	37,5%	66,7%
Búseta			
Reykjavík	29	48,3%	55,2%
Nágrannasv.félög Rvk	26	38,5%	65,4%
Önnur sveitarfélög	43	44,2%	58,1%
Starf			
Starfsmenn rafmagnsveitna	14	42,9%	57,1%
Rafverktakar	13	46,2%	53,8%
Rafvirkjar	71	43,7%	60,6%
Hversu lengi hefur þú unnið á rafmagnssviði?			
10 ár eða styttra	25	40,0%	60,0%
11-20 ár	24	54,2%	50,0%
21-30 ár	30	43,3%	63,3%
31-40 ár	11	36,4%	63,6%
Lengur en 40 ár	8	37,5%	62,5%
Spennuþrófar þú oft, stundum, sjaldan eða aldrei eftir að þú tekur strauminn af?			
Oft	68	39,7%	63,2%
Stundum	14	57,1%	50,0%
Sjaldan	7	42,9%	57,1%
Aldrei	8	50,0%	50,0%

Þar sem nefna mátti fleiri en einn svarmöguleika er marktækt ekki reiknuð

Svör	Fjöldi	Hlutfall %	Vikmörk +/-
Einhverja meðhöndlun	28	93,3	8,9
Enga	2	6,7	8,9
Fjöldi svara	30		
Tóku afstöðu	30	96,8	
Tók ekki afstöðu	1	3,2	
Fjöldi aðspurðra	31	100,0	
Spurðir	31	7,7	
Ekki spurðir	373	92,3	
Fjöldi svarenda	404	100,0	

Í þessari spurningu mátti nefna fleiri en einn svarmöguleika. Hlutfallstölur eru því reiknaðar eftir fjölda þeirra sem tóku afstöðu en ekki fjölda svara.

Þeir sem sögðust hafa leitað til læknis eða heilsugæslu (sp. 9) voru spurðir þessarar spurningar.

Þeir sem fengu einhverja meðhöndlun:

- Almenna meðferð við bruna.
- Á augum.
- Bera í augun og loka augum.
- Búið um sárið.
- Búið um það, kælt.
- Deyfingu í augun.
- Eftirlit, bundið um sár o.fl.
- Einhver smyrsl.
- Ég fékk bara svona hefðbundna skoðun.
- Ég var sendur beint til Reykjavíkur á brunadeild, 6 vikur á sjúkrahúsi.
- Ég var settur í sóttkví og var á spítala 1 viku, og fékk líka meðhöndlun fyrir brunasárunum.
- Fékk skoðun og myndatöku.
- Fékk gifs.
- Fékk kælingu vegna bruna.
- Fluttur á sjúkrahús.
- Fór á Slysó en var sendur heim samdægurs sem var ekki nógu gott því ég bólgaði allur upp og lenti inn á spítala í 10 daga.
- Fór strax heim eftir að lækjinn var búinn að skoða mig. Meðhöndlun vegna bruna, smyrsl og þess háttar.
- Fór suður í 6 aðgerðir í heildina.
- Kældur.
- Kælingu og hreinsun og sárin voru ofkæld.
- Kælt og borið á græðandi smyrsl.
- Lífgun.
- Réttá meðhöndlun.
- Settur í hjartalínurit, tékkað á liðum.
- Skoðaði augu og fékk smyrsl fyrir augun.
- Var hlúð að brunasárunum.
- Venjulega meðhöndlun við brunasári.
- Við bruna og bruna í augum (snjóblindu).

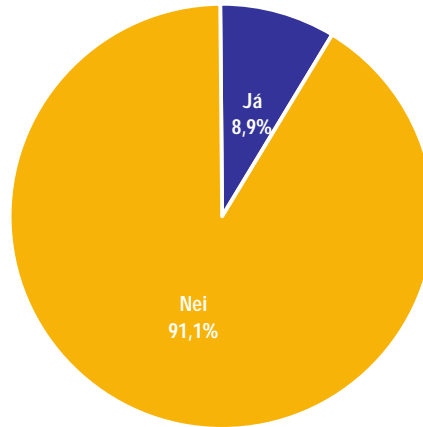
Óþægindi eða verkir í dag vegna óhapps?

Sp. 12. Finnur þú fyrir óþægindum eða verkjum í dag sem þú rekur til óhappsins?

Október 2005

IMG
GALLUP

Svör	Fjöldi	Hlutfall %	Vikmörk +/-
Já	12	8,9	4,8
Nei	123	91,1	4,8
Fjöldi svara	135	100,0	
Tóku afstöðu	135	94,4	
Tóku ekki afstöðu	8	5,6	
Fjöldi aðspurðra	143	100,0	
Spurðir	143	35,4	
Ekki spurðir	261	64,6	
Fjöldi svarenda	404	100,0	



Þeir sem hafa orðið fyrir slysi eða óhappi (sp. 2) voru spurðir þessarar spurningar.

Greiningar

	Fjöldi svara	Já	Nei
Aldur			
17-34 ára	30	0%	100%
35-44 ára	28	11%	89%
45-54 ára	39	10%	90%
55 ára og eldri	38	13%	87%
Búseta			
Reykjavík	36	3%	97%
Nágrannasv.félög Rvk	33	9%	91%
Önnur sveitarfélög	66	12%	88%
Starf			
Starfsmenn rafmagnsveitna	21	19%	81%
Rafverktakar	21	10%	90%
Rafvirkjar	93	6%	94%
Hversu lengi hefur þú unnið á rafmagnssviði?			
10 ár eða styttra	31	0%	100%
11-20 ár	28	7%	93%
21-30 ár	43	9%	91%
31-40 ár	16	25%	75%
Lengur en 40 ár	16	13%	88%
Spennuprófar þú oft, stundum, sjaldan eða aldrei eftir að þú tekur strauminn af?			
Oft	100	10%	90%
Stundum	17	12%	88%
Sjaldan	7	0%	100%
Aldrei	10	0%	100%

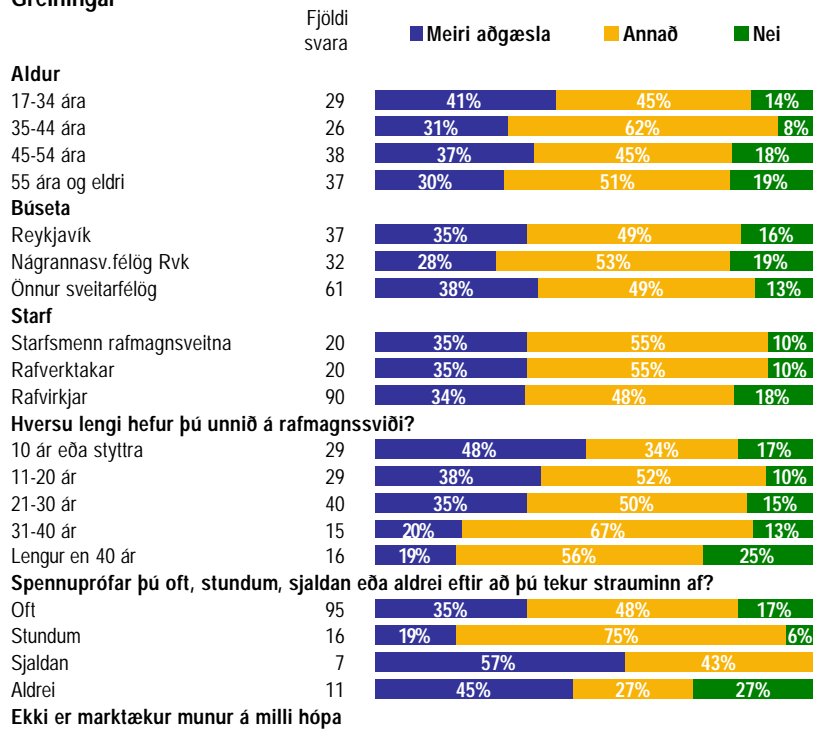
Ekki er marktækur munur á milli hópa

Svör	Fjöldi	Hlutfall %	Vikmörk +/-
Meiri aðgæsla	45	34,6	8,2
Tryggja straumleysi	23	17,7	6,6
Rétt/Vönduð vinnubrögð	12	9,2	5,0
Betri búnaður/verkfæri	8	6,2	4,1
Réttur öryggisbúnaður	6	4,6	3,6
Betri þjálfun/fræðsla	6	4,6	3,6
Betri/Réttar merkingar	4	3,1	3,0
Annað	6	4,6	3,6
Nei	20	15,4	6,2
Fjöldi svara	130	100,0	
Tóku afstöðu	130	90,9	
Tóku ekki afstöðu	13	9,1	
Fjöldi aðspurðra	143	100,0	
Spurðir	143	35,4	
Ekki spurðir	261	64,6	
Fjöldi svarenda	404	100,0	

Þeir sem hafa orðið fyrir slysi eða óhappi (sp. 2) voru spurðir þessarar spurningar.



Greiningar



Ekki er marktækur munur á milli hópa

Mest áhætta á slysi eða óhappi í tengslum við rafmagn

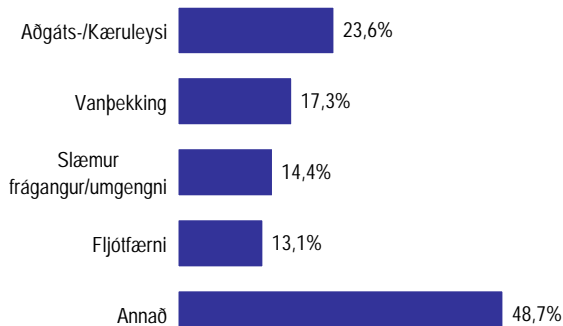
Sp. 14. Hvað telur þú valda mestri áhættu á slysi eða óhappi í tengslum við rafmagn?

Október 2005

IMG
GALLUP

Svör	Fjöldi	Hlutfall %	Vikmörk +/-
Aðgáts-/Kæruleysi	90	23,6	4,3
Vanþekking	66	17,3	3,8
Slæmur frágangur/umgengni	55	14,4	3,5
Fljótfærni	50	13,1	3,4
Vanræksla	26	6,8	2,5
Fikt	21	5,5	2,3
Gamlar/Lélegar raflagnir	19	5,0	2,2
Léleg/Biluð rafmagnstæki og/eða snúrur	15	3,9	1,9
Ekki farið eftir öryggisreglum	10	2,6	1,6
Snertispenna/Einangrunarbúnaður ekki nógu góður	8	2,1	1,4
Ójarðbundið	8	2,1	1,4
Vinna með strauminn á	8	2,1	1,4
Rangur/Lélegur búnaður	7	1,8	1,3
Röng/Léleg vinnubrögð	7	1,8	1,3
Bruni	7	1,8	1,3
Tímapressu	6	1,6	1,2
Lélegt eftirlit	6	1,6	1,2
Ekki var spennuprófað	5	1,3	1,1
Stress	5	1,3	1,1
Vinnuaðstaða	5	1,3	1,1
Heimilistæki	5	1,3	1,1
Háspenna	5	1,3	1,1
Annað	41	10,7	3,1
Fjöldi svara	475		
Tóku afstöðu	382	94,6	
Tóku ekki afstöðu	22	5,4	
Fjöldi svarenda	404	100,0	

Í þessari spurningu mátti nefna fleiri en einn svarmöguleika. Hlutfallstölur eru því reiknaðar eftir fjölda þeirra sem tóku afstöðu en ekki fjölda svara.



Greiningar


	Fjöldi svara	Aðgáts-/Kæruleysi	Vanþekking	Slæmur frágangur/umgengni	Fljótfærni	Annað
Aldur						
17-34 ára	80	20,0%	23,8%	12,5%	11,3%	46,3%
35-44 ára	87	16,1%	17,2%	14,9%	17,2%	52,9%
45-54 ára	113	30,1%	15,0%	12,4%	12,4%	45,1%
55 ára og eldri	102	25,5%	14,7%	17,6%	11,8%	51,0%
Búseta						
Reykjavík	113	19,5%	16,8%	14,2%	18,6%	47,8%
Nágrannasv.félög Rvk	92	21,7%	21,7%	13,0%	12,0%	50,0%
Önnur sveitarfélög	177	27,1%	15,3%	15,3%	10,2%	48,6%
Starf						
Starfsmenn rafmagnsveitna	48	43,8%	12,5%	12,5%	6,3%	39,6%
Rafverktakar	76	15,8%	28,9%	17,1%	13,2%	44,7%
Rafvirkjar	258	22,1%	14,7%	14,0%	14,3%	51,6%
Hversu lengi hefur þú unnið á rafmagnssviði?						
10 ár eða styttra	98	18,4%	24,5%	13,3%	11,2%	46,9%
11-20 ár	66	15,2%	19,7%	12,1%	21,2%	47,0%
21-30 ár	116	30,2%	12,1%	18,1%	12,1%	45,7%
31-40 ár	57	24,6%	14,0%	10,5%	14,0%	56,1%
Lengur en 40 ár	40	27,5%	17,5%	17,5%	7,5%	52,5%
Spennuprófar þú oft, stundum, sjaldan eða aldrei eftir að þú tekur strauminn af?						
Oft	286	25,2%	17,5%	15,0%	10,8%	48,3%
Stundum	40	15,0%	12,5%	17,5%	30,0%	52,5%
Sjaldan	24	29,2%	16,7%	8,3%	12,5%	50,0%
Aldrei	31	16,1%	19,4%	9,7%	12,9%	48,4%

Þar sem nefna mátti fleiri en einn svarmöguleika er marktækt ekki reiknuð

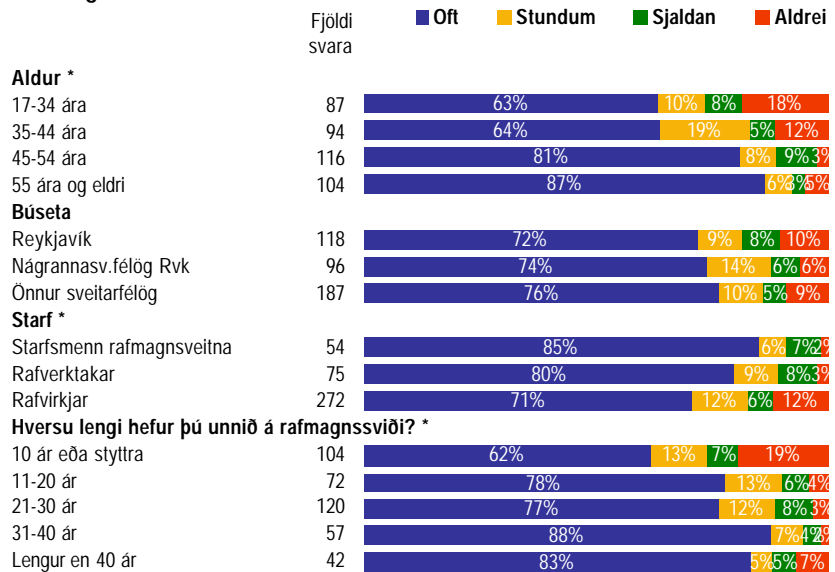
Það sem nefnt var í „Annað“

- Samskiptaörðugleikar (nefnt af 3).
- Misskilningur (nefnt af 2).
- Að fá í sig rafmagn.
- Á heimilum.
- Farið rangt með rafmagnstæki.
- Illa varðir rafmagnsgjafar. t.d. innstungur, perustæði og annað.
- Innstungur og eldavelar.
- Innstungur.
- Í skipum við vafasamar aðstæður.
- Í stórum rafmagnstöflum.
- Klaufaskapur og skartgripir og úr á höndum.
- Klaufaskapur.
- Lausar snúrur.
- Lausir vírar, framlengingarsnúrur með miklu álagi á.
- Lélagar raflagnir, lausar snúrur, margt spilar inn í.
- Léleg kennsla í iðnskóla og annars staðar þar sem þetta er kennt, ekki mikið sýnt í kennslu og starfi hversu mikil ábyrgð og hætta það er að umgangast rafmagn, ekki ímprað nóg hvernig á að meðhondla, spennuþrófa og þess háttar.
- Lélegar merkingar og lélegar tengingar og lagnir
- Lélegar raflagnir, eldamennska.
- Ljósbogir skammhlaup brúni.
- Of mikið af fjöltengjum.
- Of mikil vinna.
- Ofstjórn, allt of margir að stjórna eftir að Valgerður Sverrisdóttir kom þessu kerfi á, þetta er ómögulegt í dag.
- Opnar rafmagnsdósir.
- Óheppni.
- Óhreinindi.
- Raflagnir eða óheppni hjá mönnum.
- Rafmagn og vatn saman.
- Skammhlaup.
- Skammhlaupsstraumar eru orðnir svo háir og mikið afl á bak við og verða svo oft ljósbogar af þeim völdum, síðast í dag þar sem ég er.
- Skipulagsleysi á vinnustað.
- Vanti lekamiða.
- Varabúnaður.
- Veður.
- Vera rafvirki.
- Þegar að maður fær í sig starum passa að festast ekki.
- Þegar menn eru einir að vinna þara sem háspenn er í töflum því að þeir geta ekki slegið út sjálfir.
- Þegar unnið er á heitum lögnum án þess að þær séu varðar.
- Þreyta.

Svör	Fjöldi	Hlutfall %	Vikmörk +/-
Oft	299	74,6	4,3
Stundum	42	10,5	3,0
Sjaldan	25	6,2	2,4
Aldrei	35	8,7	2,8
Fjöldi svara	401	100,0	
Tóku afstöðu	401	99,3	
Tóku ekki afstöðu	3	0,7	
Fjöldi svarenda	404	100,0	



Greiningar



* Marktækur munur á milli hópa

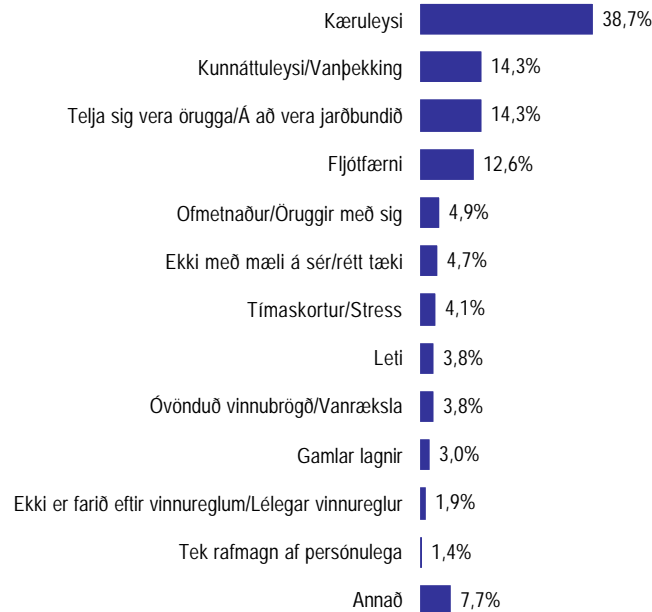
Af hverju ekki alltaf spennuprófað eða jarðbundið?

Sp. 16. Hverja telur þú helstu ástæðuna fyrir því að ekki sé alltaf spennuprófað eða jarðbundið?

Október 2005

IMG
GALLUP

Svör	Fjöldi	Hlutfall %	Vikmörk +/-
Kæruleysi	141	38,7	5,0
Kunnáttuleysi/Vanþekking	52	14,3	3,6
Telja sig vera örugga/Á að vera jarðbundið	52	14,3	3,6
Fljótfærni	46	12,6	3,4
Ófmetnaður/Öruggir með sig	18	4,9	2,2
Ekki með mæli á sér/rétt tæki	17	4,7	2,2
Tímaskortur/Stress	15	4,1	2,0
Leti	14	3,8	2,0
Övönduð vinnubrögð/Vanræksla	14	3,8	2,0
Gamlar lagnir	11	3,0	1,8
Ekki er farið eftir vinnureglum/Lélegar vinnureglur	7	1,9	1,4
Tek rafmagn af persónulega	5	1,4	1,2
Annað	28	7,7	2,7
Fjöldi svara	420		
Tóku afstöðu	364	90,1	
Tóku ekki afstöðu	40	9,9	
Fjöldi svarenda	404	100,0	



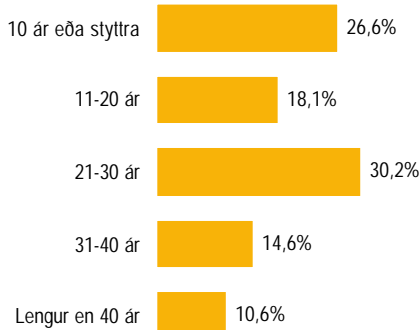
Í þessari spurningu mátti nefna fleiri en einn svarmöguleika. Hlutfallstölur eru því reiknaðar eftir fjölda þeirra sem tóku afstöðu en ekki fjölda svara.

Greiningar

	Fjöldi svara	Kæruleysi	Kunnáttuleysi/ Vanþekking	Telja sig vera örugga/Á að vera jarðbundið	Fljótfærni	Annað
Aldur						
17-34 ára	71	22,5%	15,5%	9,9%	15,5%	47,9%
35-44 ára	89	42,7%	15,7%	13,5%	10,1%	34,8%
45-54 ára	108	38,9%	10,2%	18,5%	16,7%	26,9%
55 ára og eldri	96	46,9%	16,7%	13,5%	8,3%	29,2%
Búseta						
Reykjavík	101	29,7%	18,8%	13,9%	15,8%	36,6%
Nágrannasv.félög Rvk	88	38,6%	19,3%	4,5%	15,9%	33,0%
Önnur sveitarfélög	175	44,0%	9,1%	19,4%	9,1%	32,0%
Starf						
Starfsmenn rafmagnsveitna	51	43,1%	11,8%	29,4%	5,9%	25,5%
Rafverktakar	70	52,9%	11,4%	10,0%	12,9%	27,1%
Rafvirkjar	243	33,7%	15,6%	12,3%	14,0%	37,0%
Hversu lengi hefur þú unnið á rafmagnssviði?						
10 ár eða styttra	90	27,8%	16,7%	10,0%	16,7%	42,2%
11-20 ár	66	42,4%	15,2%	10,6%	12,1%	34,8%
21-30 ár	113	38,9%	12,4%	20,4%	11,5%	26,5%
31-40 ár	54	46,3%	16,7%	13,0%	9,3%	29,6%
Lengur en 40 ár	38	44,7%	10,5%	15,8%	13,2%	34,2%
Spennuprófar þú oft, stundum, sjaldan eða aldrei eftir að þú tekur strauminn af?						
Oft	283	41,7%	16,6%	10,2%	14,5%	32,9%
Stundum	33	30,3%	6,1%	30,3%	6,1%	30,3%
Sjaldan	22	36,4%	4,5%	36,4%	9,1%	22,7%
Aldrei	24	20,8%	8,3%	16,7%	4,2%	54,2%

Þar sem nefna mátti fleiri en einn svarmöguleika er marktækt ekki reiknuð

Svör	Fjöldi	Hlutfall %	Vikmörk +/-
10 ár eða styttra	106	26,6	4,3
11-20 ár	72	18,1	3,8
21-30 ár	120	30,2	4,5
31-40 ár	58	14,6	3,5
Lengur en 40 ár	42	10,6	3,0
Fjöldi svara	398	100,0	
Tóku afstöðu	398	98,5	
Tóku ekki afstöðu	6	1,5	
Fjöldi svarenda	404	100,0	
Meðaltal	22,8	ár	
Staðalfrávik	14,1	ár	
Miðgildi	25,0	ár	
Tíðasta gildi	30,0	ár	



Greiningar

	Fjöldi svara	Meðaltal	Staðalfrávik	Meðaltal
Aldur *				
17-34 ára	86	5,5	4,7	5,5
35-44 ára	94	16,6	8,1	16,6
45-54 ára	115	27,0	6,8	27,0
55 ára og eldri	103	38,3	9,4	38,3
Búseta				
Reykjavík	115	21,5	14,9	21,5
Nágrannasv.félög Rvk	95	23,0	14,2	23,0
Önnur sveitarfélög	188	23,6	13,4	23,6
Starf *				
Starfsmenn rafmagnsveitna	54	28,7	10,9	28,7
Rafverktakar	76	32,3	11,2	32,3
Rafvirkjar	268	19,0	13,7	19,0
Spennuþrófar þú oft, stundum, sjaldan eða aldrei eftir að þú tekur strauminn af? *				
Oft	297	24,7	13,4	24,7
Stundum	42	19,6	12,6	19,6
Sjaldan	25	21,6	13,4	21,6
Aldrei	31	11,7	16,0	11,7

* Marktækur munur á meðaltölum hópa

Svör	Fjöldi	Hlutfall %	Vikmörk +/-
Mjög miklu máli (5)	217	27,6	3,1
Frekar miklu máli (4)	356	45,3	3,5
Hvorki né (3)	133	16,9	2,6
Frekar litlu máli (2)	61	7,8	1,9
Mjög litlu máli (1)	19	2,4	1,1
Miklu máli		72,9	3,1
Hvorki né		16,9	2,6
Litlu máli		10,2	2,1
Fjöldi svara	786	100,0	
Tóku afstöðu	786	99,0	
Tóku ekki afstöðu	8	1,0	
Fjöldi svarenda	794	100,0	
Meðaltal	3,9		
Staðalfrávik	1,0		

Meðaltal er reiknað með því að leggja saman margfeldi af vægi svars og fjölda sem velja það svar og deila upp í summuna með heildarfjölda svara. Í töflunni hér fyrir ofan reiknast meðaltal skv. eftirfarandi formúlu: [Mjög miklu máli (fj. x 5) + frekar miklu máli (fj. x 4) + hvorki né (fj. x 3) + frekar litlu máli (fj. x 2) + mjög litlu máli (fj. x 1)] / Heildarfjöldi svara.

Meðaltalið tekur gildi á kvarðanum 1 til 5.

Staðalfrávik er algengur mælikvarði á dreifingu svara í kringum meðaltal. Það segir til um hversu lík eða ólík svör þátttakenda við spurningu eru. Hátt staðalfrávik ber að túlka þannig að svör þátttakenda séu ólík en lágt staðalfrávik þannig að svörin séu lík.

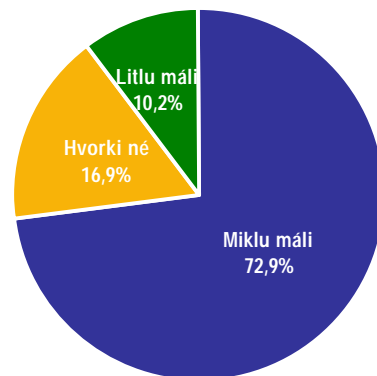
Töflur

Niðurstöður fyrir hverja spurningu eru settar fram í töflum og myndum. Hver spurning er efst á hverri blaðsíðu og nafnið á því sem hún á að mæla er sett fyrir ofan hverja töflu. Í töflunni er hægt að sjá svör þátttakenda og hve margir þeirra tóku ekki afstöðu til þessarar spurningar eða voru ekki spurðir. Í töflunni hér til hliðar má sjá að rétt tæp 28% þátttakenda telja það sem spurt var um skipta mjög miklu máli og ríflega 45% frekar miklu. Ef teknir eru saman þeir sem segja þetta skipta „frekar miklu“ og „mjög miklu“ þá gefur það naumlega 73%.

Vikmörk

Til að geta áttað sig betur á niðurstöðum rannsókna er nauðsynlegt að skilja hvað vikmörk eru. Vikmörk eru reiknuð fyrir hverja hlutfallstölu og ná jafn langt upp fyrir og niður fyrir töluna nema ef vikmörkin fara niður að 0% eða upp að 100%. Oftast er miðað við 95% vissu. Segja má með 95% vissu að niðurstaða sem fengin er úr rannsókn lægi innan þessara vikmarka ef allir í þýðinu væru spurðir. Dæmi: segja má með 95% vissu að hefðu allir í þýði verið spurðir, hefðu á bilinu 24,5% til 30,7% (27,6% +/- 3,1%) þeirra sagt að þetta skipti mjög miklu máli.

Í framhaldi af þessu er hægt að bera saman svarmöguleikana. Ef vikmörkin skarast ekki er munur á þeim marktækur. T.d. væri hægt að segja með 95% vissu að marktækt fleiri einstaklingar teldu það sem spurt var um skipta mjög miklu máli en frekar miklu máli.



Myndir

Í myndum er reynt að draga saman helstu niðurstöður þannig að auðvelt sé fyrir lesandann að átta sig á hvað sé markverðast hverju sinni. Ennfremur er oft gerð greining á hverri spurningu eftir öðrum greiningarbreytum í könnuninni. Má þar nefna kyn, aldur, búsetu, menntun og aðrar spurningar í sömu könnun. Hér fyrir neðan má sjá greiningu eftir kyni og aldri þátttakenda. Þar sést að ekki er munur á meðaltölum eftir kyni en hins vegar er munur eftir aldri þátttakenda. Hér skiptir það sem spurt var um þá sem eldri eru meira máli en þá sem yngri eru.

Greiningar

	Fjöldi	Mjög miklu	Frekar miklu	Í meðal-lagi	Frekar litlu	Mjög litlu	Meðaltal
Kyn							
Karlar	396	28,8%	43,7%	17,2%	7,1%	3,3%	3,9
Konur	390	26,4%	46,9%	16,7%	8,5%	1,5%	3,9
Aldur *							
16-24 ára	166	22,1%	44,8%	16,3%	12,8%	4,0%	3,7
25-34 ára	159	22,6%	42,8%	16,4%	13,8%	4,4%	3,7
35-44 ára	164	25,0%	42,1%	24,4%	7,3%	1,2%	3,8
45-54 ára	136	30,1%	47,8%	15,4%	5,1%	1,5%	4,0
55-75 ára	161	32,3%	48,4%	11,8%	4,3%	3,1%	4,0

* Marktækur munur á meðaltölum hópa

Marktekt

Algengur misskilningur er að ef niðurstaða tölfræðiþrófs er ekki tölfræðilega marktæk þá sé ekkert að marka þá niðurstöðu. Það er rangt, því eina merking tölfræðilegrar marktæktar felst í því hvort hægt sé að alhæfa mun í úrtaki yfir á þýði.

Við úrvinnslu á niðurstöðum eru alla jafna notuð tölfræðiþróf sem greina hvort munur á tilteknum hópum sé tölfræðilega marktækur eða ekki. Í flestum tilfellum er einhver munur á öllum hópunum sem athugaðir eru. Þar sem einungis er verið að vinna með úrtök eru marktæktarþróf notuð til að meta hvort hægt sé að staðhæfa hvort einhver munur sé einnig í því þýði sem úrtakið var dregið úr (dæmi um þýði: Allir Íslendingar á aldrinum 18-69 ára). Ef niðurstaða er ekki tölfræðilega marktæk er ekki hægt að staðhæfa að einhver munur sé á tilteknum hópum í þýði þrátt fyrir að munur sé á þeim í úrtakinu. Ef niðurstaða er tölfræðilega marktæk má álykta sem svo að munur sé á þessum hópum í þýðinu.